

OSSERVATORIO LORIEN

RILEVAZIONE DEL
27 GIUGNO 2016

*Contagio Brexit? Gli italiani vogliono rimanere in Europa,
ma serve ripensare le politiche a partire dall'immigrazione.*

LE NOTIZIE DELLA SETTIMANA: CHE COSA HA COLPITO GLI ITALIANI

Pensando alle **notizie dell'ultima settimana**, quali si ricorda o l'hanno colpita maggiormente?
[RISPOSTA SPONTANEA]



Nell'ultima settimana e nel week-end, il tema centrale per gli italiani è stato senza dubbio il risultato del referendum in GB.

La Brexit di gran lunga superiore a qualunque altra notizia e anche al tema delle Amministrative.

Non solo: rimane solo in terzo piano il tema degli sbarchi continui di profughi sulle nostre coste.

Viceversa il referendum costituzionale di ottobre, spesso al centro della discussione politica, non è ancora presente nel ricordo degli italiani.

BREXIT

Conoscenza, giudizio e opinioni sulla Brexit; conseguenze economiche e preoccupazioni... e se si votasse anche in Italia?

LA BREXIT: GIUDIZIO NEGATIVO, NECESSARIO CORRERE AI RIPARI

CONOSCENZA

Sa cos'è la cosiddetta BREXIT? (RISPOSTA SPONTANEA)

71%

degli italiani conosce e sa definire correttamente la BREXIT

IL GIUDIZIO DEGLI ITALIANI SULLA BREXIT

Nella giornata di giovedì il popolo inglese ha votato ad un referendum decidendo per l'uscita della Gran Bretagna dall'unione Europea. Come giudica la scelta dei cittadini della Gran Bretagna?

38%

GIUDIZIO POSITIVO
sulla Brexit
di cui 11%
Molto Positivo

57%

GIUDIZIO NEGATIVO
sulla Brexit
di cui 31%
Molto negativo

Totale campione

L'ESITO DEL REFERENDUM

Secondo lei l'esito del referendum inglese...



Totale campione

Il voto per l'uscita della gran Bretagna dall'Europa ha colpito gli italiani, che si dimostrano infatti ben informati.

Il 38% giudica positivamente l'esito del referendum inglese, ma la maggior parte (57%) ne dà un giudizio decisamente negativo.

L'UE dovrà ripensare drasticamente le proprie politiche per evitare un "contagio" e la scelta "sbagliata" (secondo gli italiani) della Gran Bretagna viene riferita soprattutto al tema dell'immigrazione: "un voto contro le politiche sull'immigrazione"

PREOCCUPAZIONI E CONSEGUENZE ECONOMICHE DELLA BREXIT

PREOCCUPATI DELLA BREXIT

Quanto si ritiene preoccupato delle conseguenze dell'uscita della Gran Bretagna dall'UE?

45%

degli italiani si dichiara preoccupato dell'uscita della GB dall'UE

Il 53% non è preoccupato

Totale campione

SE SI VOTASSE IN ITALIA

Se si tenesse un referendum analogo anche in Italia sulla permanenza nell'Unione Europea, lei cosa voterebbe?

64%

Per **RIMANERE**
in Europa

24%

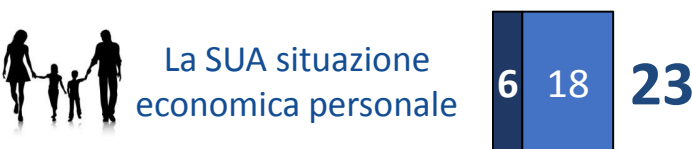
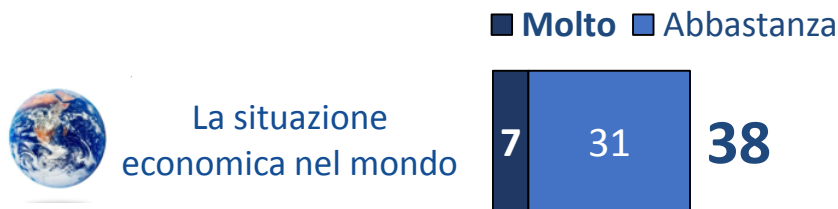
Per **USCIRE**
dall'Europa

INDECISI: **9%**

Totale campione

CONSEGUENZE ECONOMICHE NEGATIVE SU...

Quanto ritiene che l'uscita della Gran Bretagna dall'UE potrà avere riflessi negativi su ... [Risposta MOLTO + ABBASTANZA]



Totale campione

Il 45% degli italiani si dice preoccupato delle possibili conseguenze del referendum inglese:

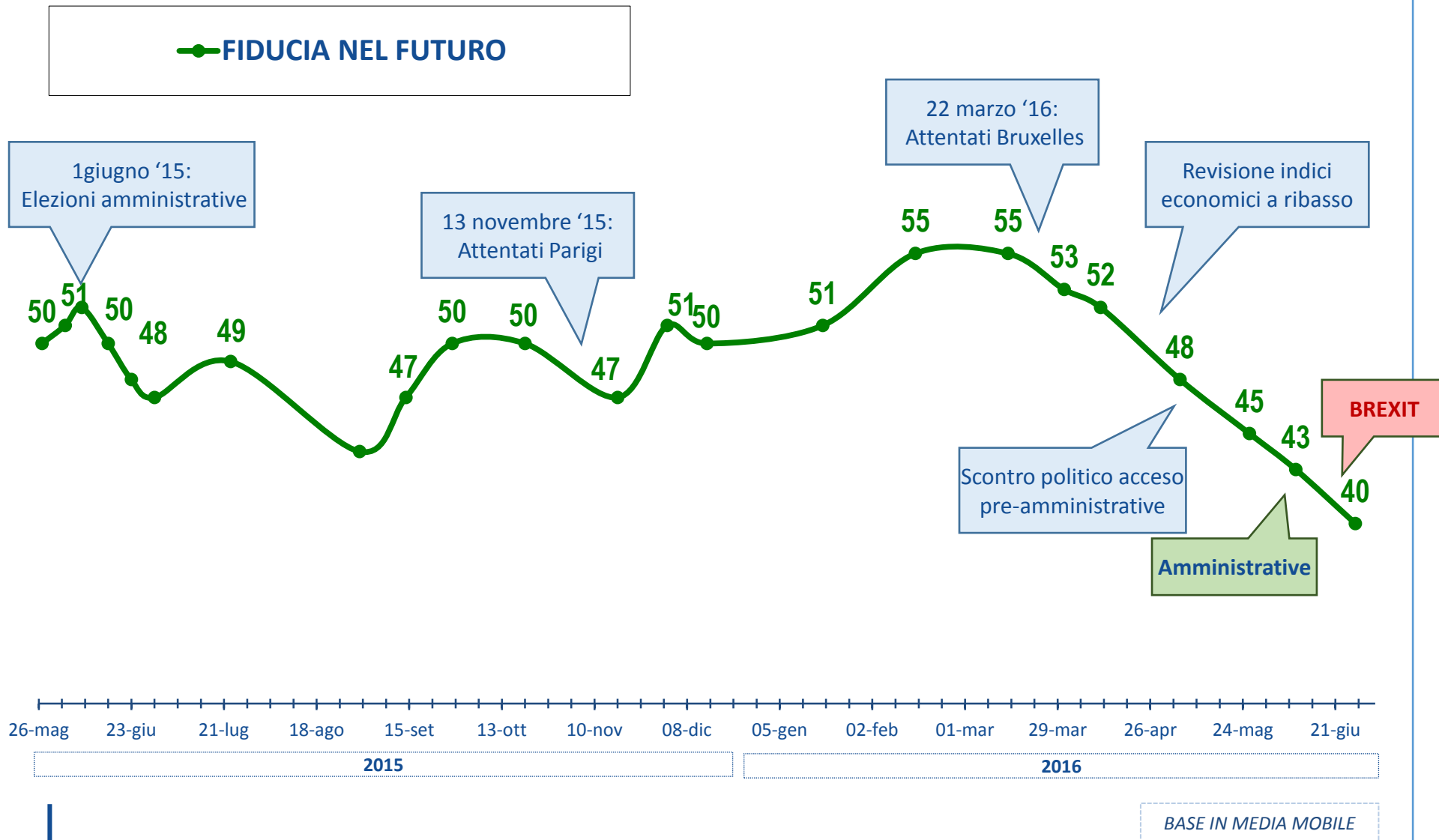
- il 60% ritiene che avrà effetti negativi sulla situazione economica europea e il 51% su quella italiana;
- si immaginano minori ripercussioni a livello globale o personale.

E SE L'ITALIA ANDASSE AL VOTO?

Il 64 % degli italiani si esprime nettamente a favore di **RIMANERE NELL'UE**

FIDUCIA NEL FUTURO

FIDUCIA NEL FUTURO



TREND
MAGGIO 2015 –
MAGGIO 2016

L'economia italiana fatica a ripartire, sempre maggiore disillusione verso le possibilità di ripresa del Paese e l'efficacia delle riforme intraprese.

L'indice di Fiducia nel futuro è sempre più in calo.

Unita alla difficoltà attuale dei mercati europei, questo dato di "percezione generale" potrebbe determinare ricadute economiche anche gravi.

DOPO LE AMMINISTRATIVE

Giudizi sul Governo

GIUDIZIO SULL'OPERATO DI MATTEO RENZI

Qual è il suo giudizio complessivo sull'operato di... MATTEO RENZI?

35%

degli italiani GIUDICA POSITIVAMENTE
l'operato di Matteo Renzi

GIUDIZIO SULL'OPERATO DEL GOVERNO

Qual è il suo giudizio complessivo sull'operato del Governo Renzi?

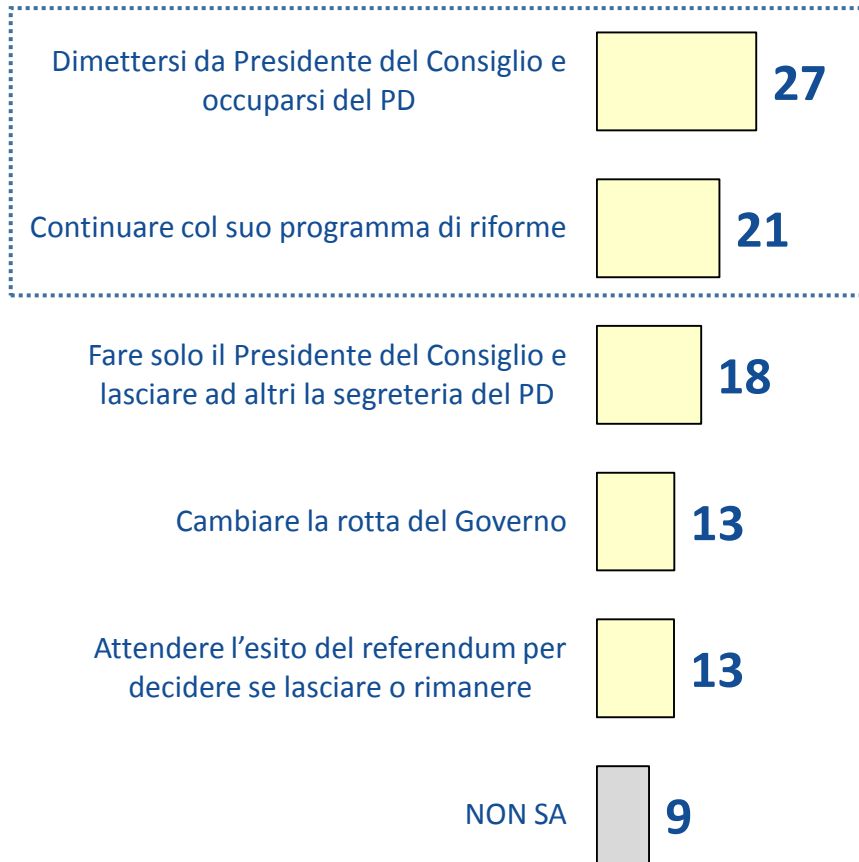
37%

degli italiani GIUDICA POSITIVAMENTE
l'operato del Governo

Totale campione

Cosa dovrebbe fare dopo le amministrative

Una settimana fa si è votato in molte città italiane per l'elezione al ballottaggio del Sindaco. Dopo l'esito delle elezioni in cui il M5S ha vinto i ballottaggi a Roma e Torino e in altre città, Matteo Renzi dovrebbe...



Totale campione

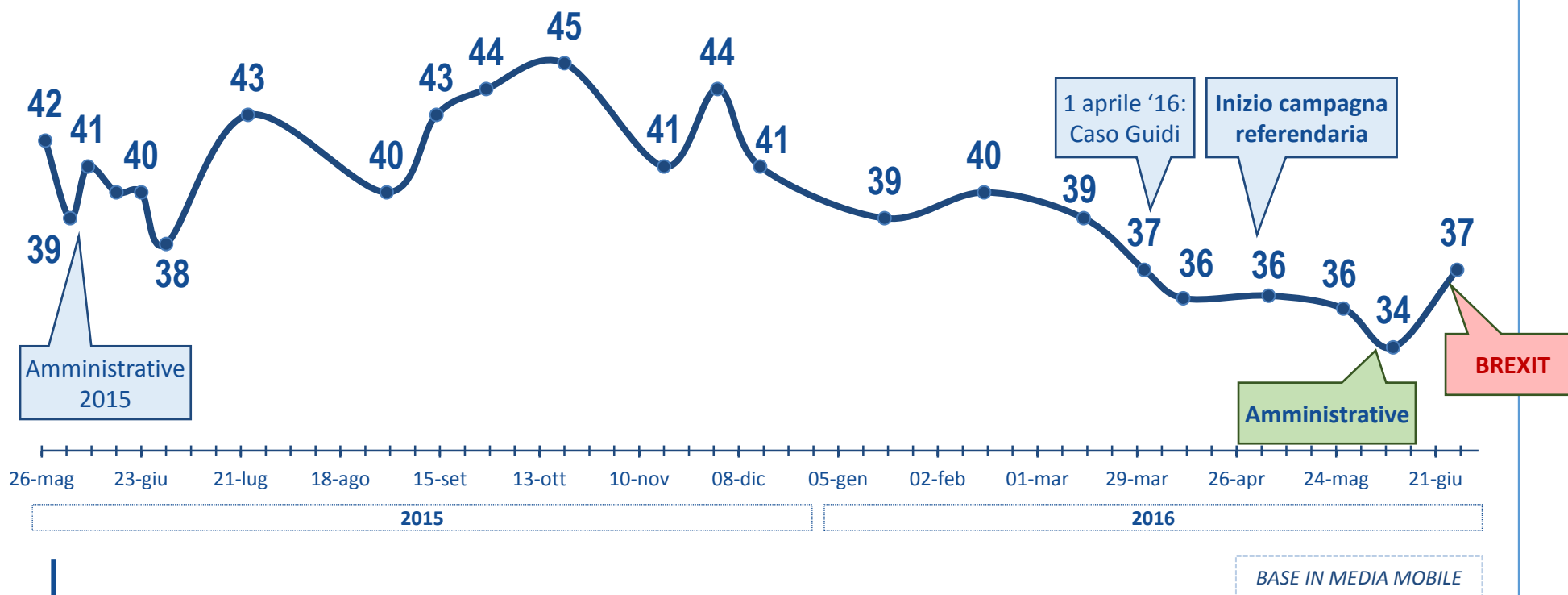
All'indomani del risultato delle amministrative il giudizio sul Governo Renzi (pur con una piccola ripresa rispetto ad un mese fa) rimane piuttosto negativo.

Non paga nemmeno la personalizzazione (giudizio su Renzi è addirittura inferiore al Governo)

Il 27% degli italiani ritiene infatti che dovrebbe dimettersi dalla carica di Premier dopo l'esito elettorale, mentre un 21% che dovrebbe continuare il programma di riforme.

GIUDIZIO SUL GOVERNO

● GIUDIZIO POSITIVO GOVERNO RENZI



TREND
MAGGIO 2015 –
MAGGIO 2016

INDICATORI ECONOMICI


*Sentiment, Indici sull'economia internazionale e italiana,
Indici previsionali di miglioramento lavorativo, economico e
previsioni su risparmi e consumi*



IL SENTIMENT DEGLI ITALIANI


Le leggerò ora una serie di parole, quali di esse descrivono meglio il suo stato d'animo attuale sulla situazione politica ed economica del Paese?


DICEMBRE 2015


GIUGNO 2016


Incertezza  61


Incertezza  54 

Rabbia  41

Rabbia  44

Frustrazione  22

Frustrazione  21

Paura  24

Paura  16 

Speranza  14

Speranza  15

Forza  3

Forza  12 

Sicurezza  2

Sicurezza  5

Felicità  1

Felicità  3

**INCERTEZZA E RABBIA
SEMPRE AL PRIMO POSTO.**

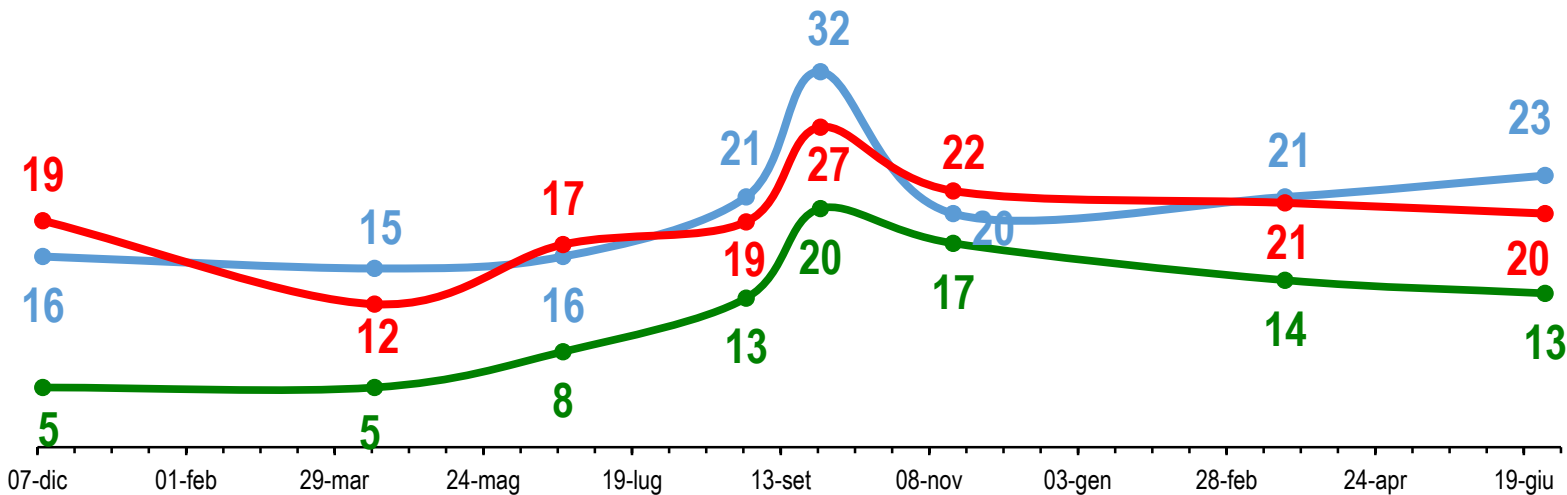
*Tuttavia diminuisce il senso di
paura e cresce (pur lievemente) il
termine **forza**.*

INDICI SULL'ECONOMIA INTERNAZIONALE E ITALIANA

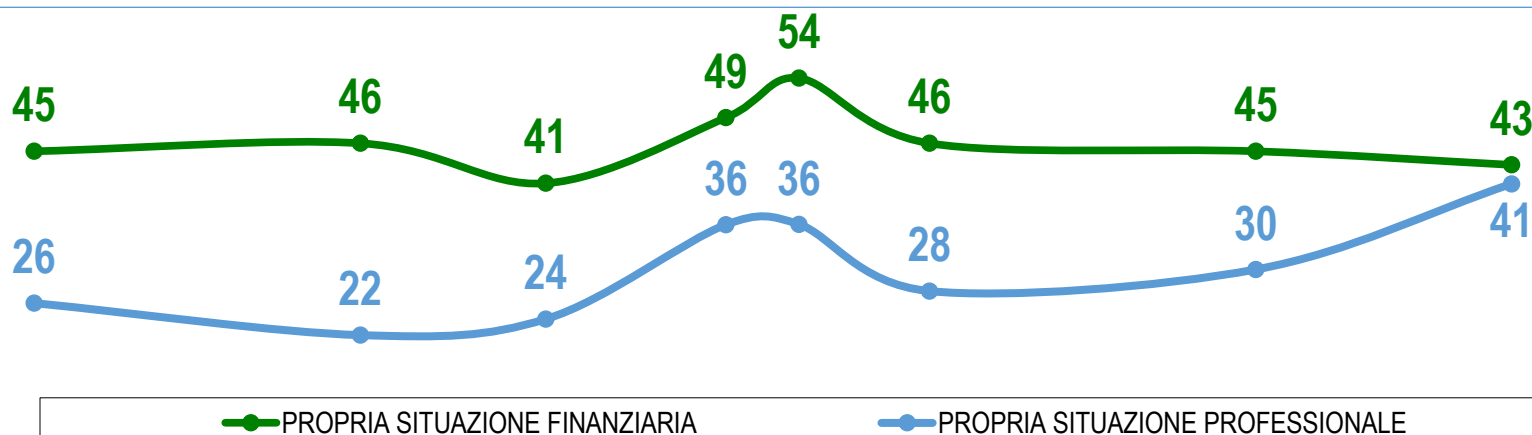
TREND [DICEMBRE 2014 – GIUGNO 2016]

Qual è il suo giudizio complessivo su:

—●— SITUAZIONE ECONOMICA IN ITALIA —●— SITUAZIONE ECONOMIA EUROPEA —●— SITUAZIONE ECONOMIA MONDIALE



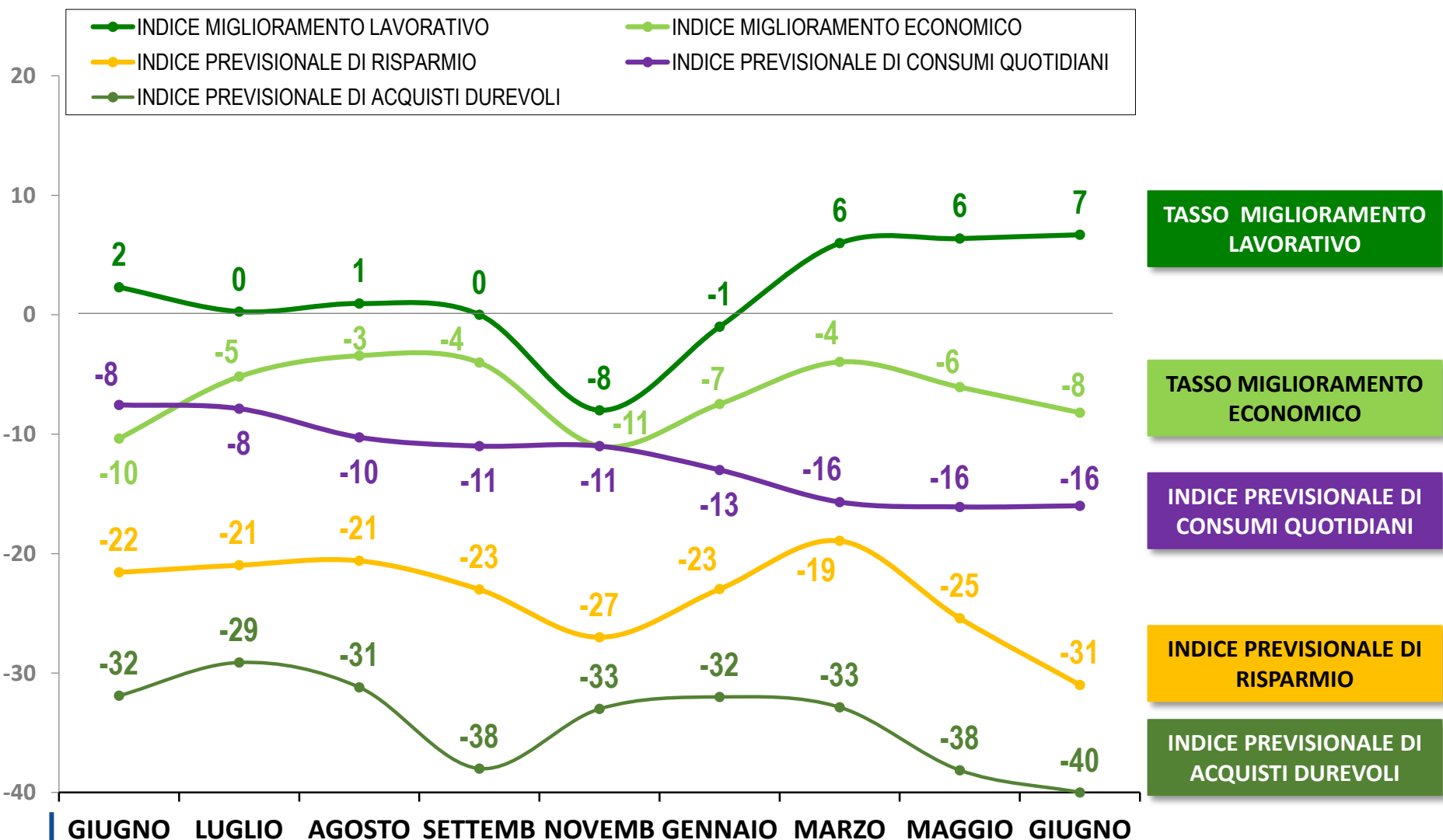
Segnali di ottimismo negli indicatori di percezione sulla situazione economica europea, in flessione da inizio anno quella mondiale e italiana.



Cresce la percezione positiva degli italiani della propria situazione professionale. Pressoché stabile (debolissima flessione) l'indice relativo alla propria situazione finanziaria.

INDICI DI PREVISIONE ECONOMICA (DIFFERENZIALI)

TREND [GIUGNO 2015 – GIUGNO 2016]



In crescita il tasso di miglioramento lavorativo e anche la previsione di miglioramento economico (pur in negativo)

Ancora fortemente negativi (e in peggioramento) tutti gli indici previsionali di risparmio e di consumi.

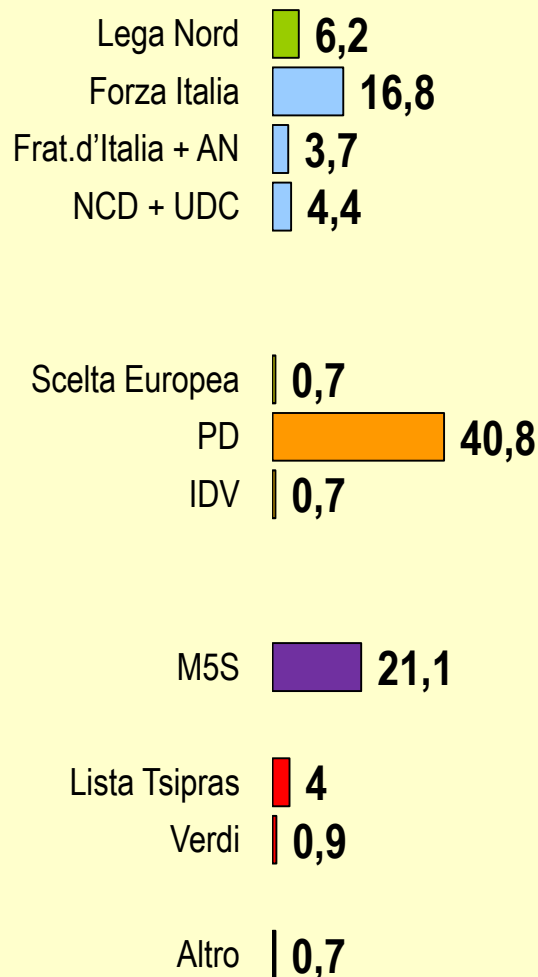
INDICATORI POLITICI

Uno sguardo finale sulla situazione dei partiti

GLI ORIENTAMENTI DEL VOTO

RISULTATI UFFICIALI: 25 MAG.15

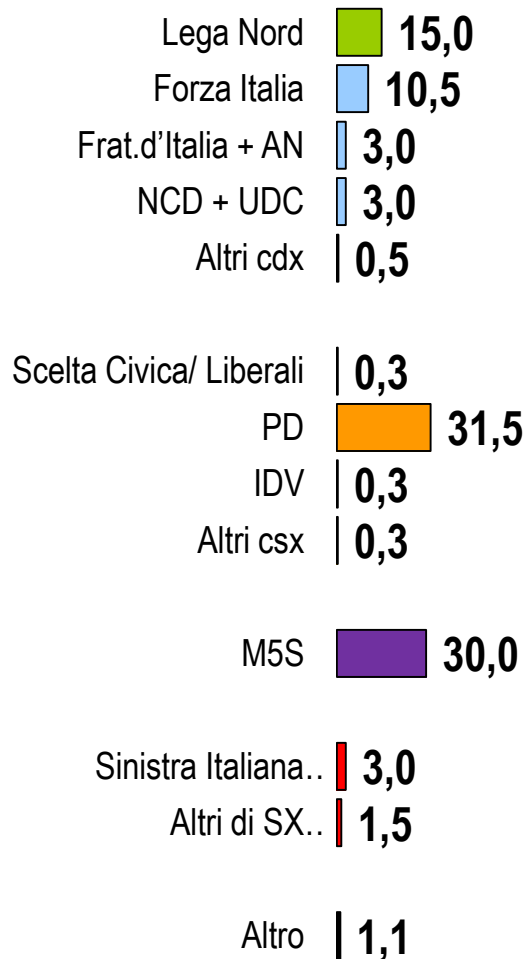
Affluenza: 58.7%



Base: DATI UFFICIALI

INTENZIONI DI VOTO: 26 MAG.

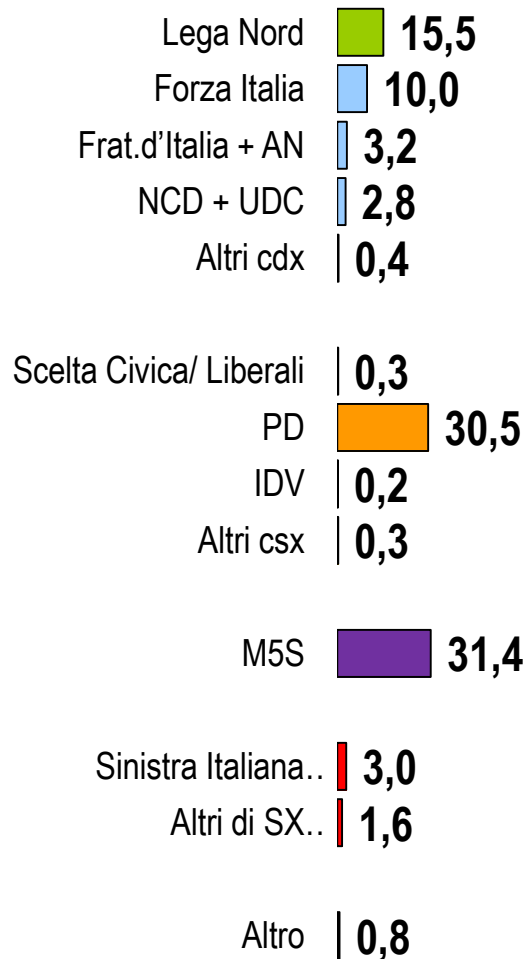
Rispondenti: 69%



Base: TOTALE RISPONDENTI

INTENZIONI DI VOTO: 27 GIU.

Rispondenti: 69%



Base: TOTALE RISPONDENTI

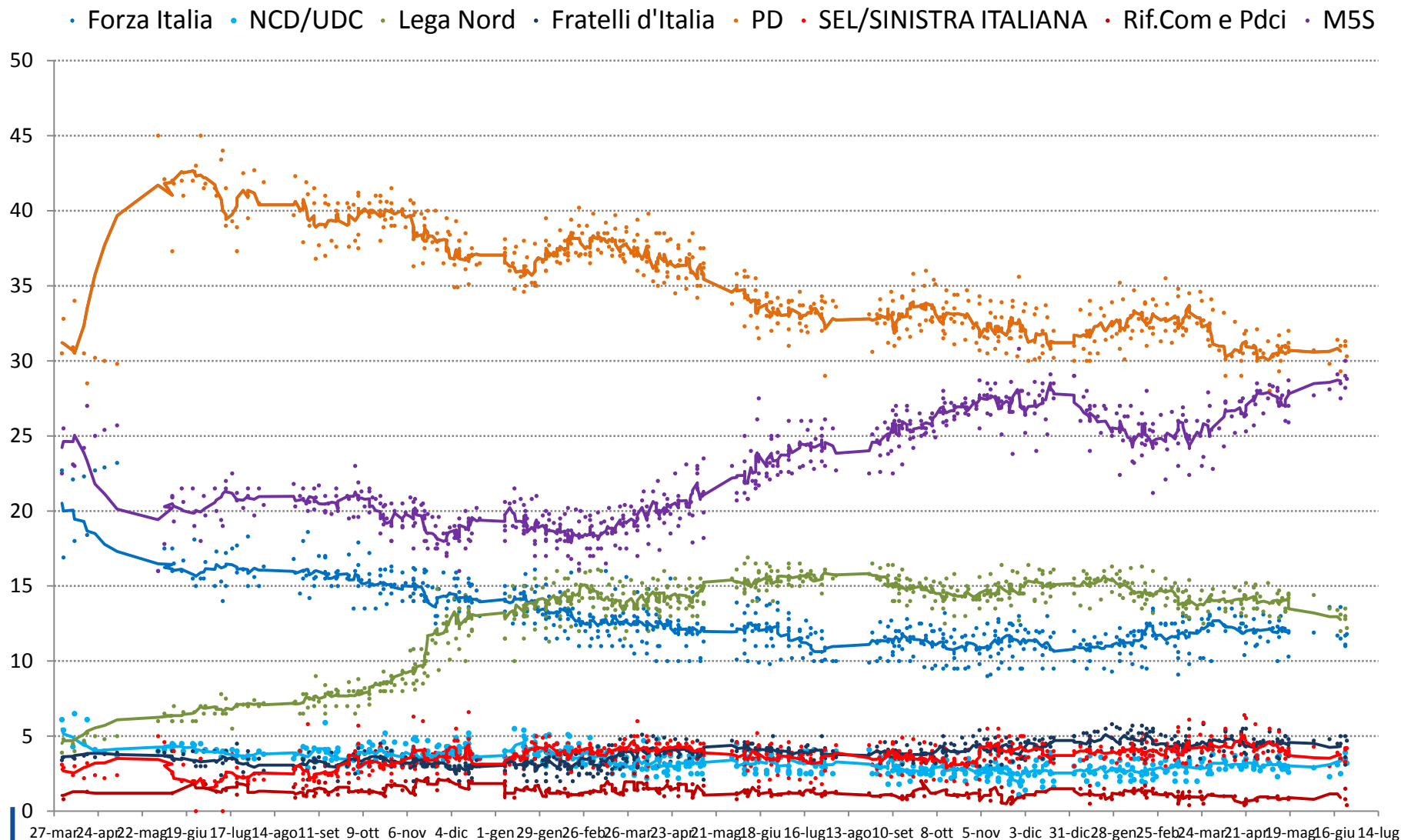
*Dati aggiornati al
27 GIUGNO 2016*

Dopo il calo di aprile si rafforza nuovamente il M5S arrivando a superare il livello di consenso del PD.

L'esito delle amministrative è stato certamente determinante anche a livello nazionale, ha ridefinito alcuni equilibri e il sentiment prevalente nell'elettorato. Mettendo forse per la prima volta in discussione la tenuta del premier stesso.

METANALISI: MEDIA MOBILE DI TUTTI I SONDAGGI

Fonte: WWW.SONDAGGIPOLITICOELETTORALI.IT



TREND
MAGGIO 2015 –
MAGGIO 2016

Dati aggiornati al
27 GIUGNO 2016

Fonte:
www.sondaggipoliticoelettorali.it

SCHEDA METODOLOGICA

- **Istituto:** Lorien Consulting Srl
- **Numero delle persone interpellate ed universo di riferimento:** 1.000 cittadini rappresentativi della popolazione italiana
- **Criteri seguiti per la formazione del campione:** rappresentatività garantita per sesso, età, area, dimensione centro
- **Metodo di raccolta delle informazioni:** CATI (Computer-Assisted Telephone Interviewing)
- **Data di realizzazione delle interviste:** 24-26 Giugno 2016
- **Metodo di elaborazione:** SPSS – Elaborazione quantum – Intervallo di confidenza 95%
- **Direttori di ricerca:** Antonio Valente – Matteo Pietripaoli



Viale Milanofiori, strada 3 – Palazzo B1 – 20090 Assago (MI)



t. +39 02 58 145 51



f. +39 02 58 145 500



comunicazione@lorienconsulting.it



www.lorienconsulting.net



Lorien Consulting



@Lorien Cons



Lorien Consulting