



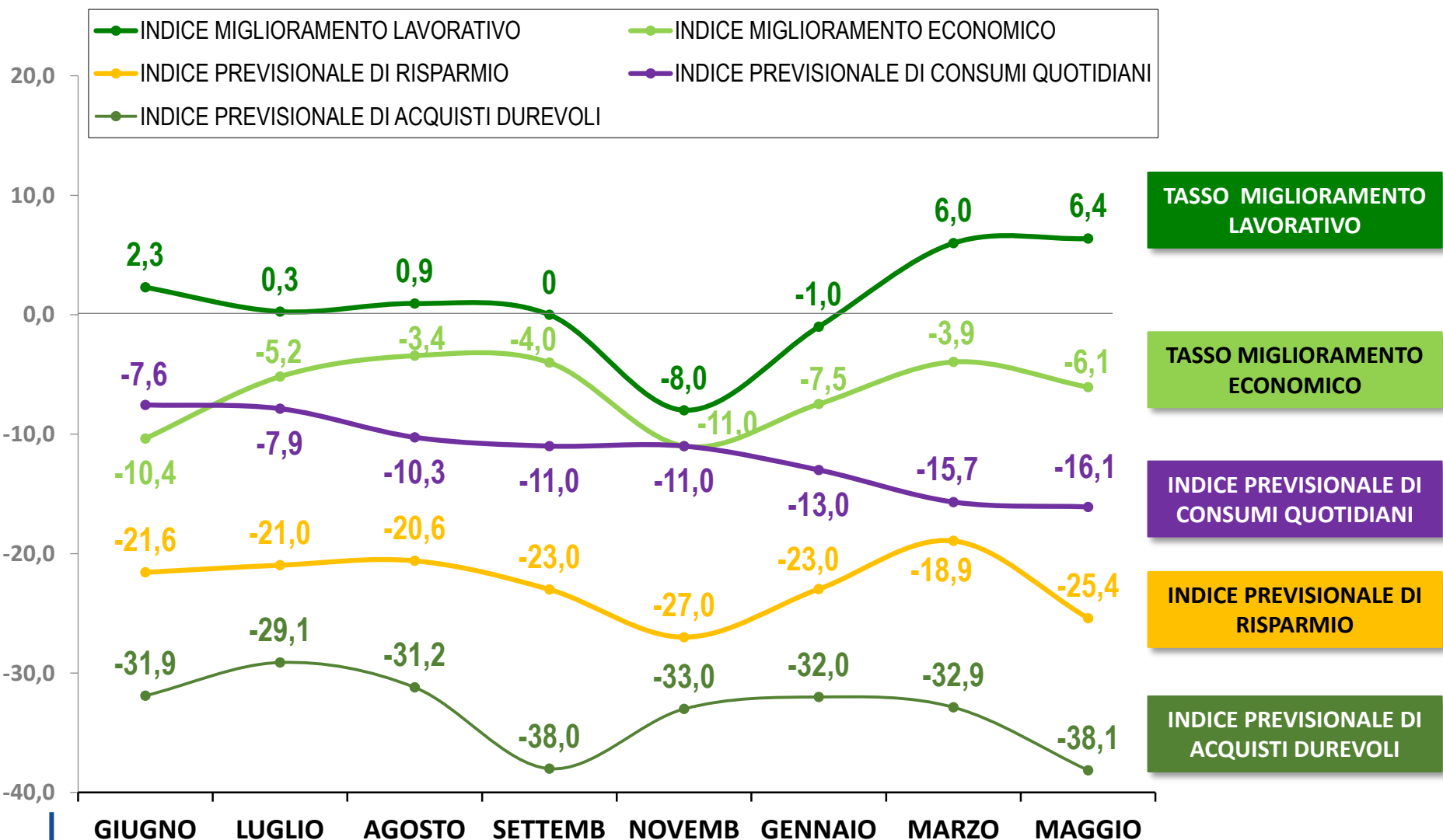
***RILEVAZIONE DEL 27 MAGGIO 2016***

# IL SENTIMENT ATTUALE

*Indici di miglioramento economico e lavorativo, previsioni di risparmio e consumi, fiducia nel futuro e il tema della corruzione*

# INDICI DI PREVISIONE ECONOMICA (DIFFERENZIALI)

TREND [GIUGNO 2015 - MAGGIO 2016]



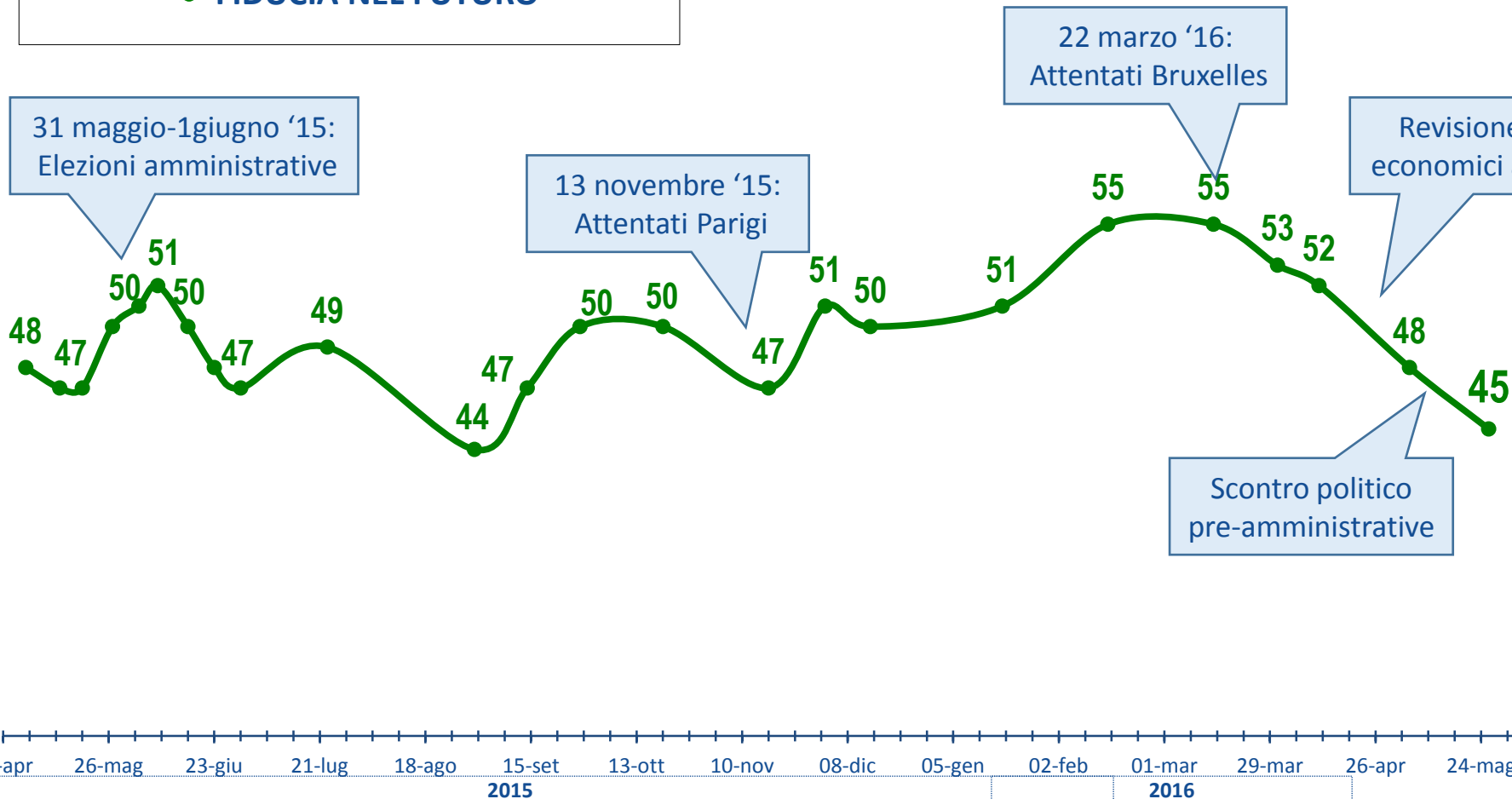
**Nuovamente in calo il complesso degli indicatori di percezione economica degli italiani. Giù anche risparmio e consumi.**

*Solo le previsioni di miglioramento lavorativo si mantengono su tassi positivi, mentre torna a scendere il tasso di miglioramento economico personale (-2% rispetto a 2 mesi fa) mentre è sempre più in negativo l'indice previsionale di risparmio.*

*Sempre più giù anche l'indice di previsione di acquisti in beni durevoli.*

# FIDUCIA NEL FUTURO

FIDUCIA NEL FUTURO



**TREND**  
MAGGIO 2015 –  
MAGGIO 2016

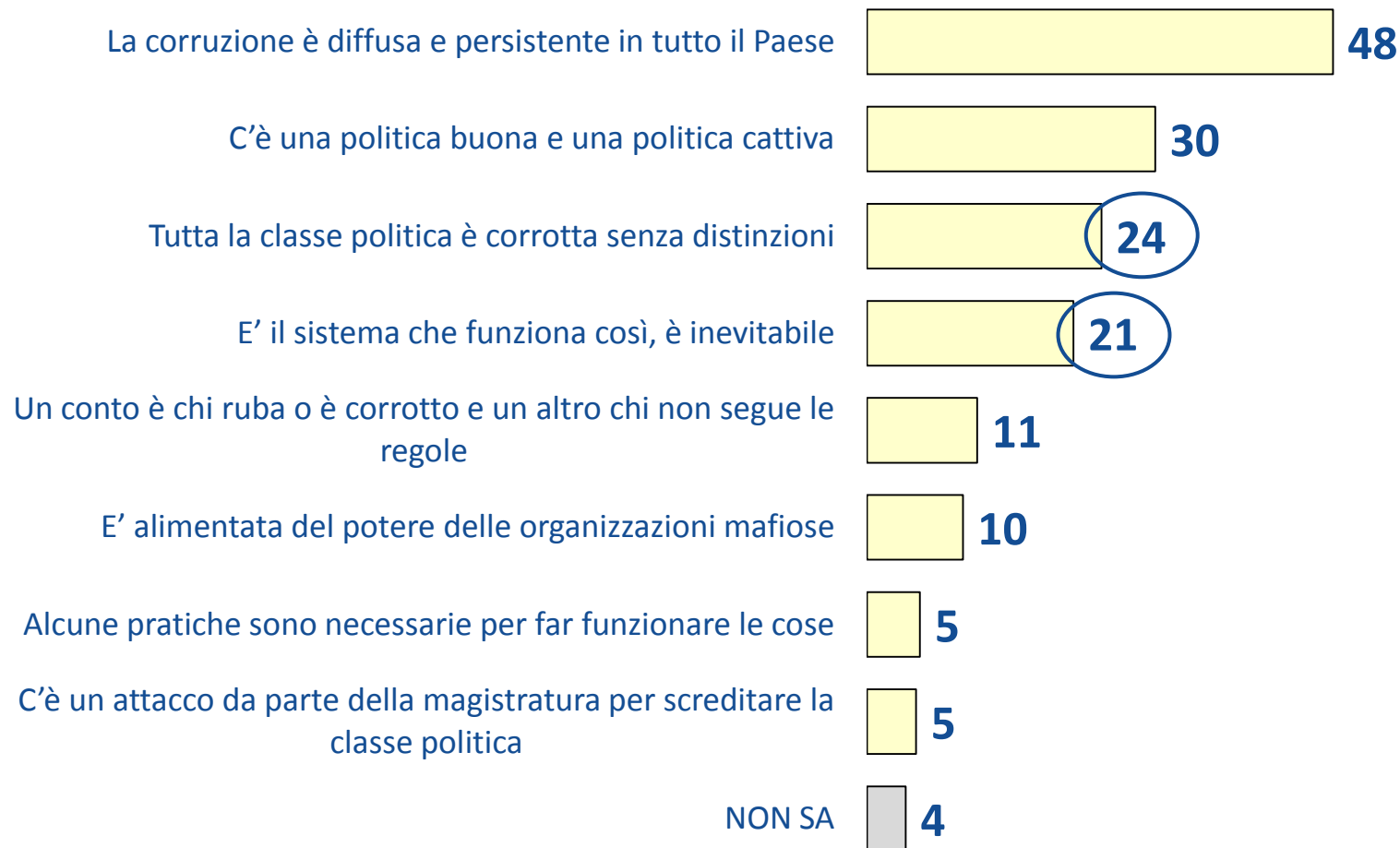
*L'economia italiana fatica a ripartire, sempre maggiore disillusione verso le possibilità di ripresa del Paese e l'efficacia delle riforme intraprese.*

**L'indice di Fiducia nel futuro è ancora in calo.**

BASE IN MEDIA MOBILE

## COME LA VEDONO DEGLI ITALIANI

*Negli ultimi tempi ci sono stati ulteriori scandali di corruzione e l'inquisizione di alcuni sindaci tra i quali, più recentemente, anche alcuni esponenti del Movimento 5 Stelle. Secondo lei...*



Totale campione

*Dopo le recenti notizie di ulteriori casi di corruzione a livello amministrativo, gli italiani rafforzano un orientamento sul tema che era già una consapevolezza persistente:*

***la corruzione è diffusa e persistente in tutto il Paese (48%) o addirittura tutta la classe politica è corrotta (24%), questa consapevolezza riduce altresì il pensiero che si possano cambiare realmente le cose.***

***Tant'è che il 21% lo ritiene un fenomeno inevitabile.***

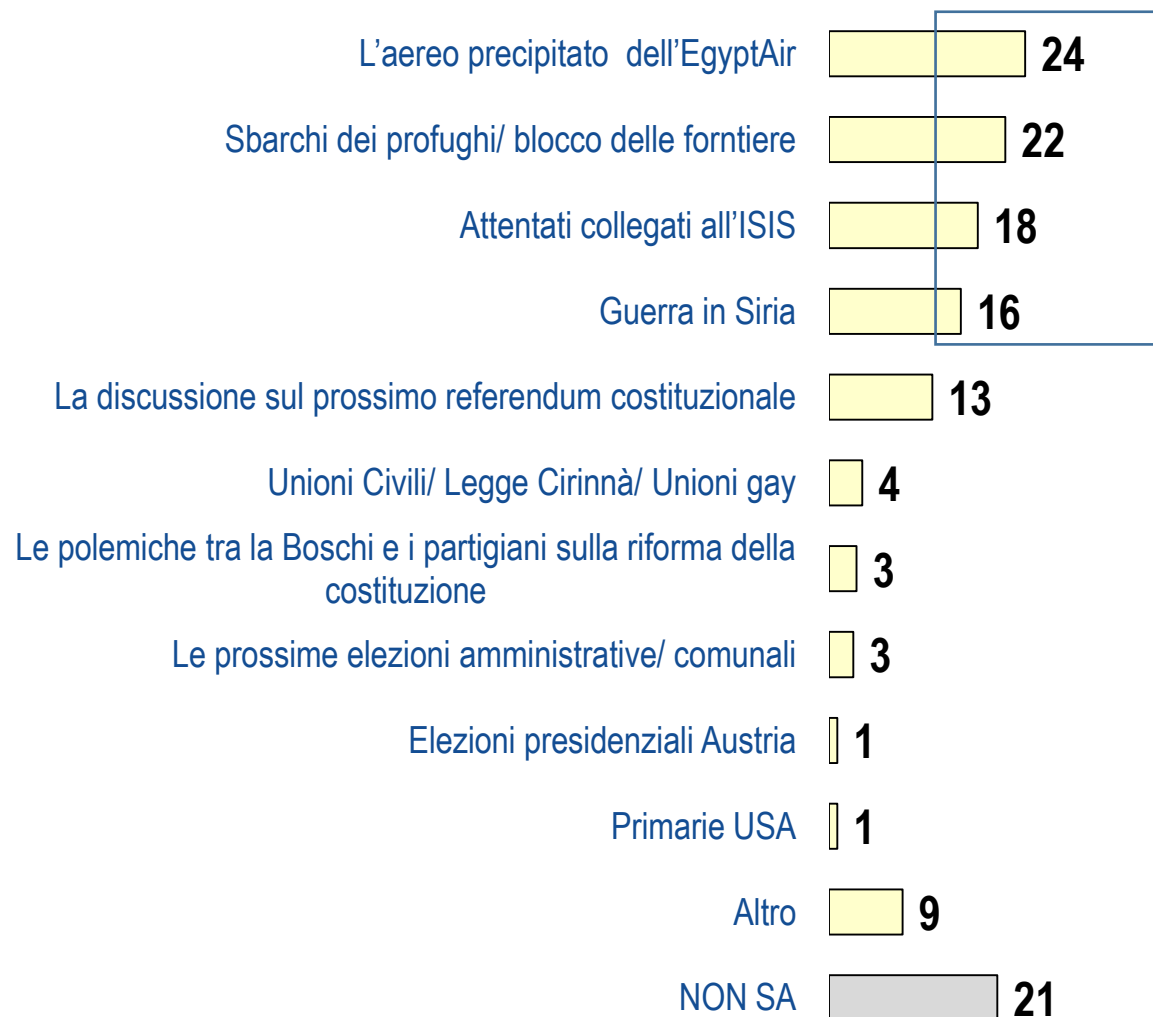
# INDICATORI SOCIO-POLITICI

*Uno sguardo sull'Italia*

# LE NOTIZIE DELLA SETTIMANA: COSA HA COLPITO GLI ITALIANI

Pensando alle **notizie dell'ultima settimana**, quali si ricorda o l'hanno colpita maggiormente?

[RISPOSTA SPONTANEA]



Totale campione

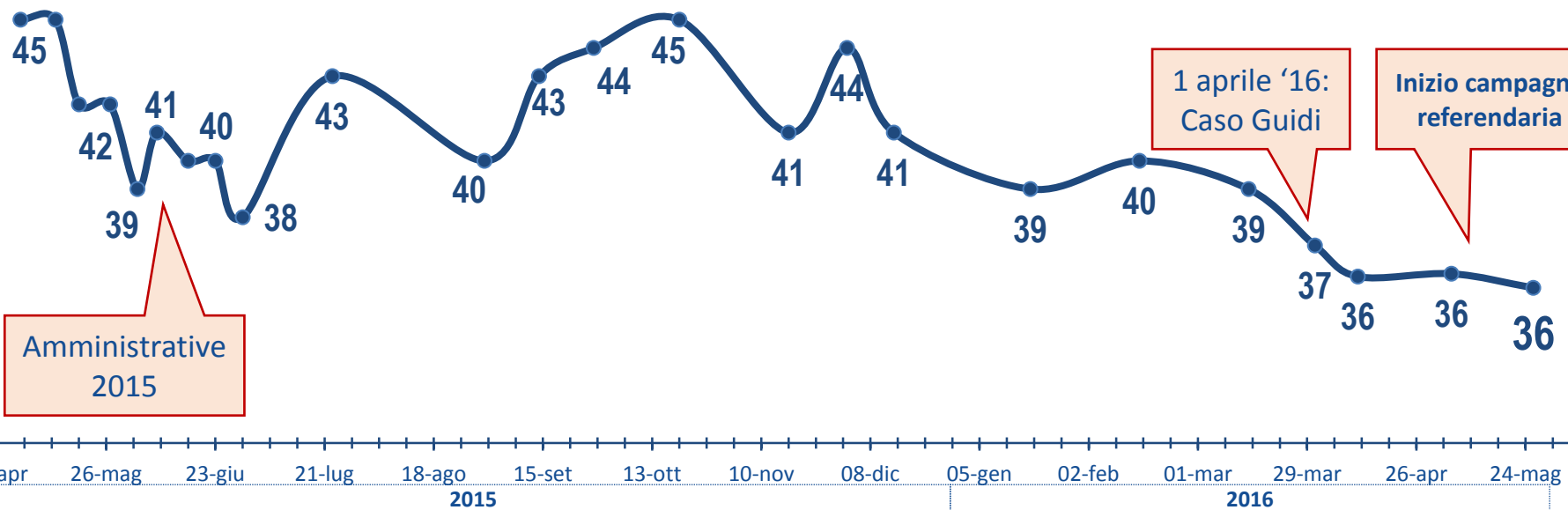
*Nelle ultime settimane, oltre al caso dell'aereo Egypt-Air, permangono ai primi posti nel ricordo e nelle preoccupazioni degli italiani il tema dei migranti.*

*Si tratta ormai di una costante da tanti mesi e destinata a rimanere ancora al centro dell'attenzione con l'intensificarsi degli sbarchi di questi giorni e prevista per tutto il resto dell'estate.*

*Il referendum costituzionale, al centro della discussione politica, non è ancora presente in maniera così forte nel ricordo degli italiani.*

# GIUDIZIO SUL GOVERNO

● GIUDIZIO POSITIVO GOVERNO RENZI



Amministrative 2015

1 aprile '16: Caso Guidi

Inizio campagna referendaria

BASE IN MEDIA MOBILE

**TREND**  
MAGGIO 2015 –  
MAGGIO 2016

*Giudizio sull'operato del **Gov** ancora in calo.*

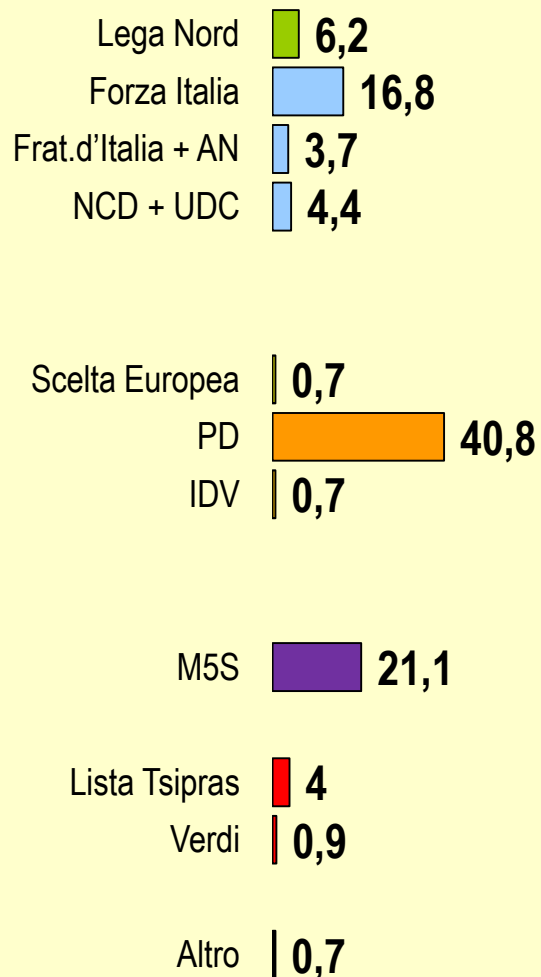
**Gov** Renzi al minimo storico.



# GLI ORIENTAMENTI DEL VOTO

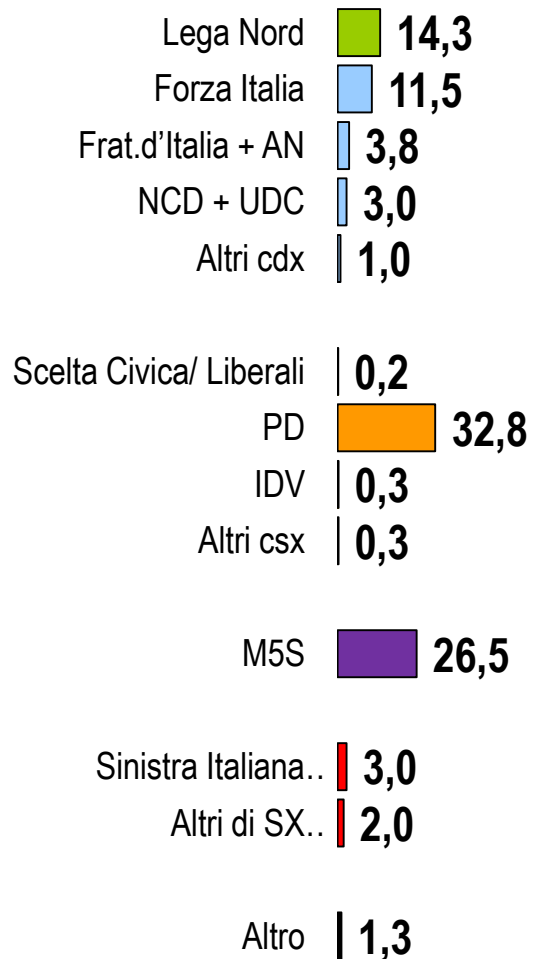
**RISULTATI UFFICIALI: 25 MAG.15**

**Affluenza: 58.7%**



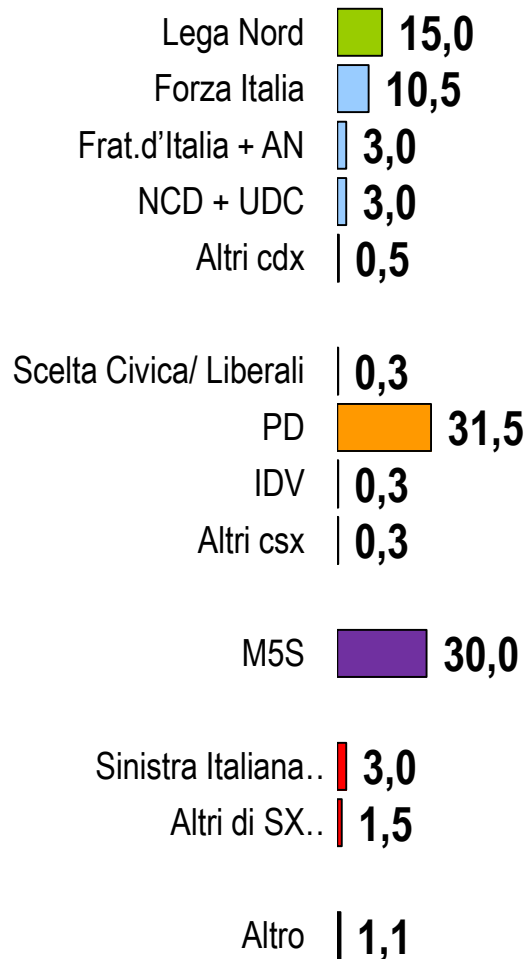
**INTENZIONI DI VOTO: 11 APR.**

**Rispondenti: 64%**



**INTENZIONI DI VOTO: 26 MAG.**

**Rispondenti: 69%**

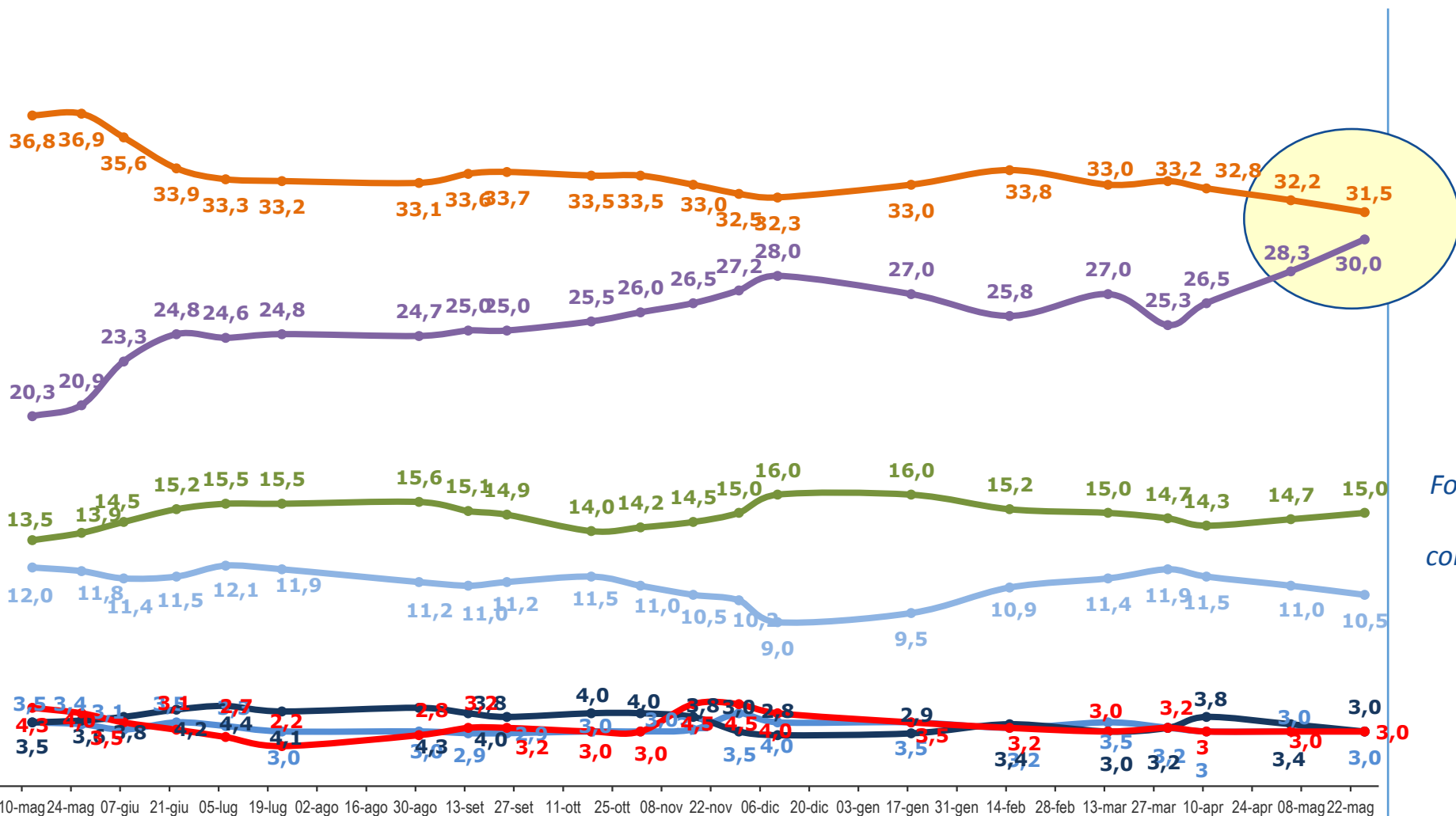


*Dati aggiornati al  
26 MAGGIO 2016*

*Dopo il calo di aprile si rafforza nuovamente il M5S arrivando molto vicino al livello di consenso del PD.*

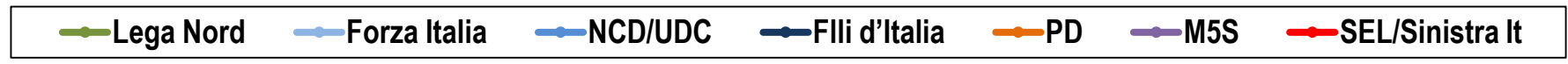
*L'esito delle prossime amministrative sarà certamente determinante anche a livello nazionale, per ridefinire gli equilibri e il sentiment prevalente nell'elettorato.*

# INTENZIONI DI VOTO



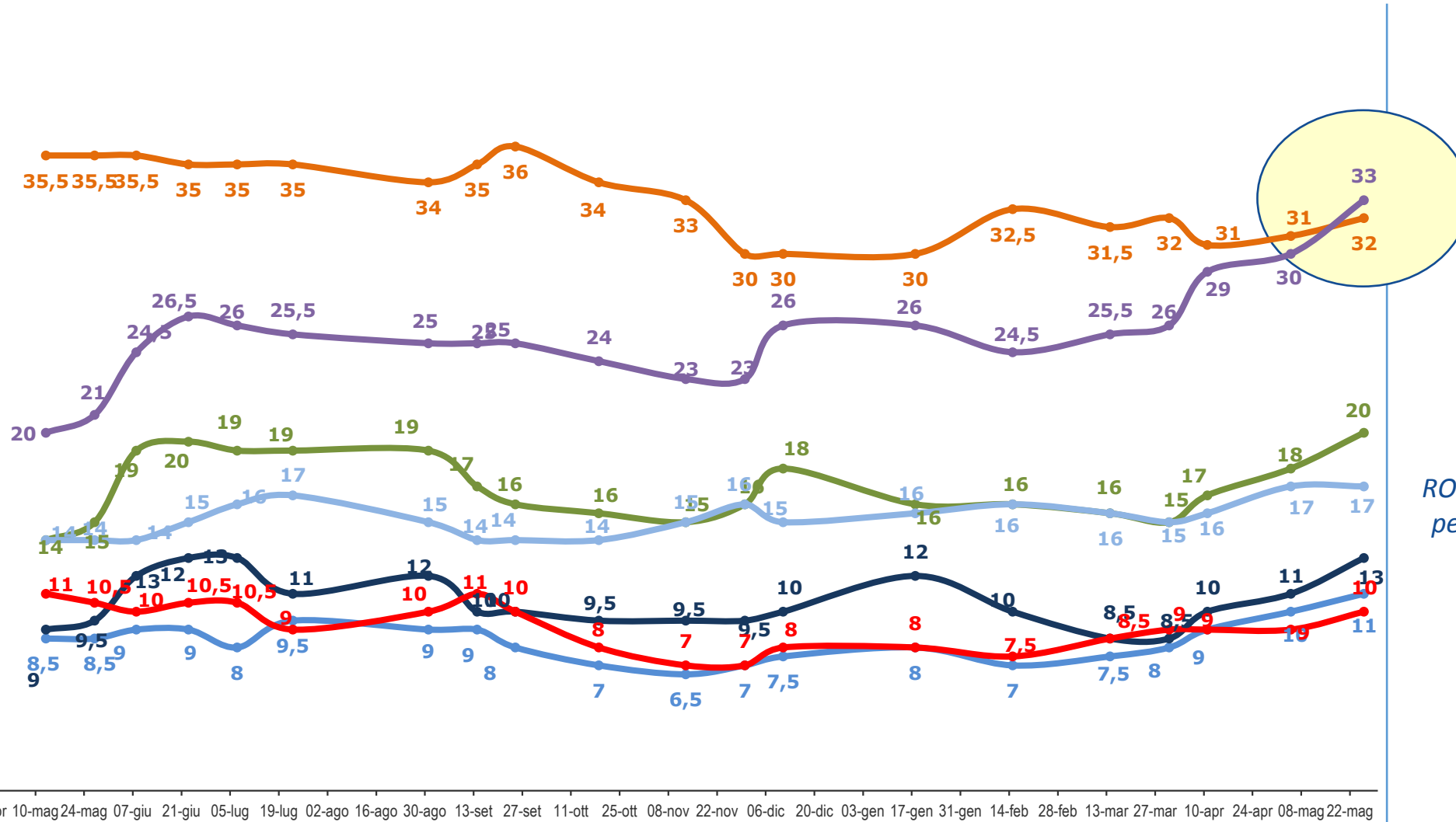
**TREND**  
MAGGIO 2015 –  
MAGGIO 2016

*Forte ripresa del M5S dopo il breve calo di inizio aprile (ipotesi di corruzione dei sindaci pentastellati)*



Totale VOTANTI

# BACINI POTENZIALI DEI PARTITI



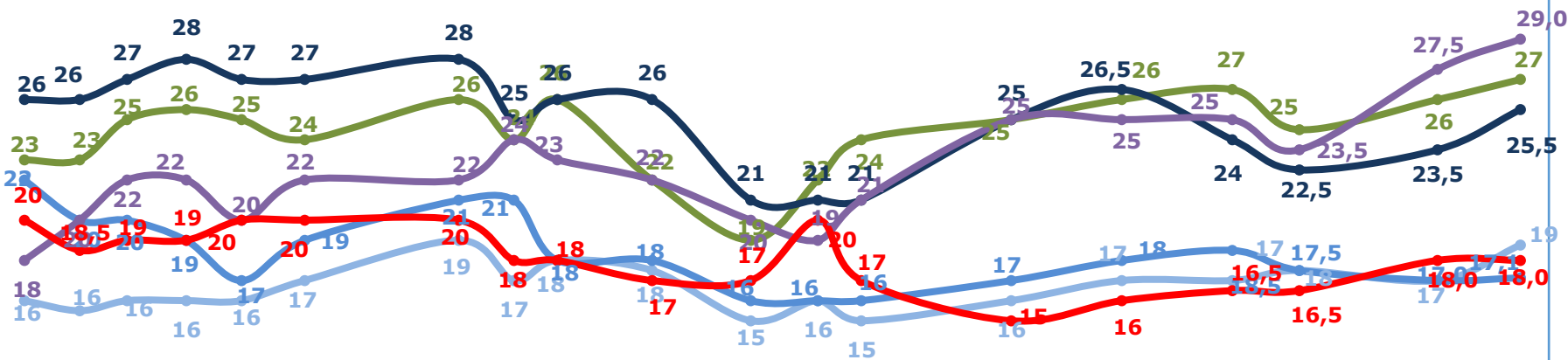
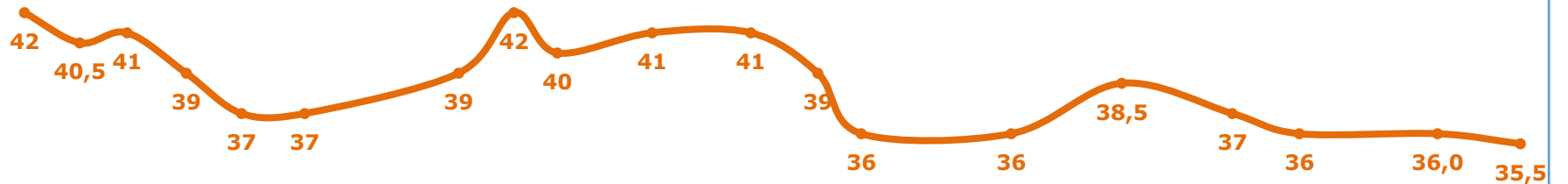
**TREND**  
MAGGIO 2015 –  
MAGGIO 2016

*EFFETTO AMMINISTRATIVE DI ROMA: il potenziale del M5S supera per la prima volta nell'anno quello del Partito Democratico.*



Totale ELETTORI

# GIUDIZIO POSITIVO LEADER



**TREND**  
MAGGIO 2015 –  
MAGGIO 2016

*Cresce Grillo e i leader di  
centrodestra (Meloni e Salvini)  
in lieve calo Matteo Renzi*

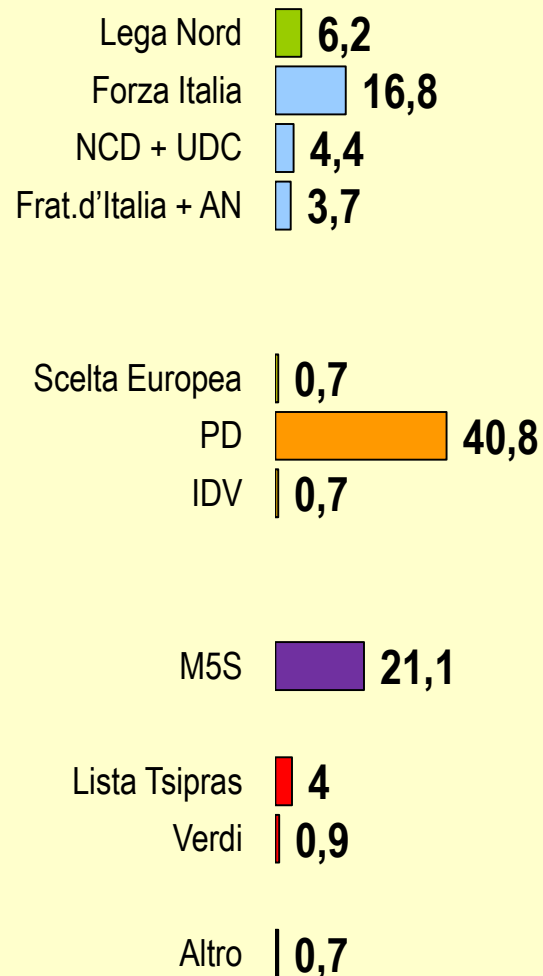


Totale ELETTORI

# GLI ORIENTAMENTI DEL VOTO – CONFRONTO MEDIA DI MAGGIO

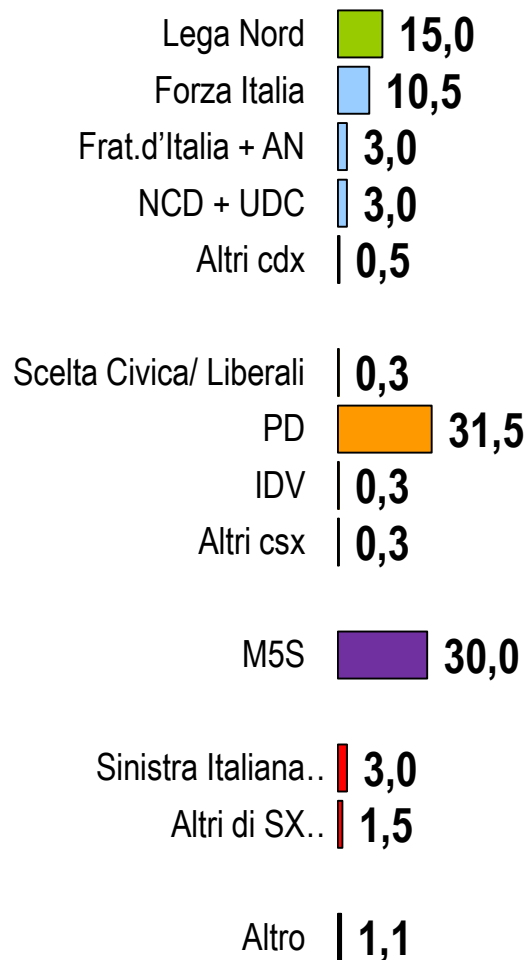
## RISULTATI UFFICIALI: 25 MAG.

**Affluenza: 58.7%**



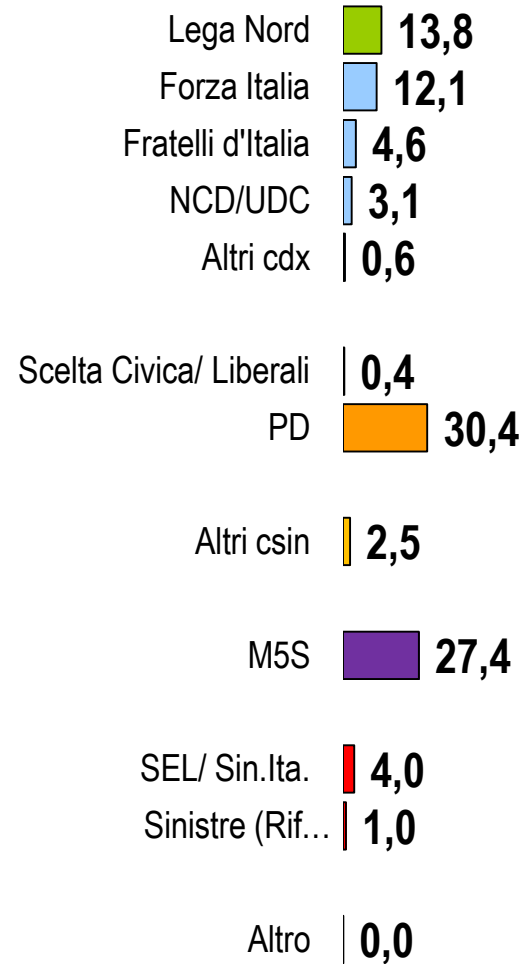
## Ultimo sondaggio Lorien Consulting

**Rispondenti: 69%**



## MEDIA tutti i sondaggi

**media mensile MAG.'16**



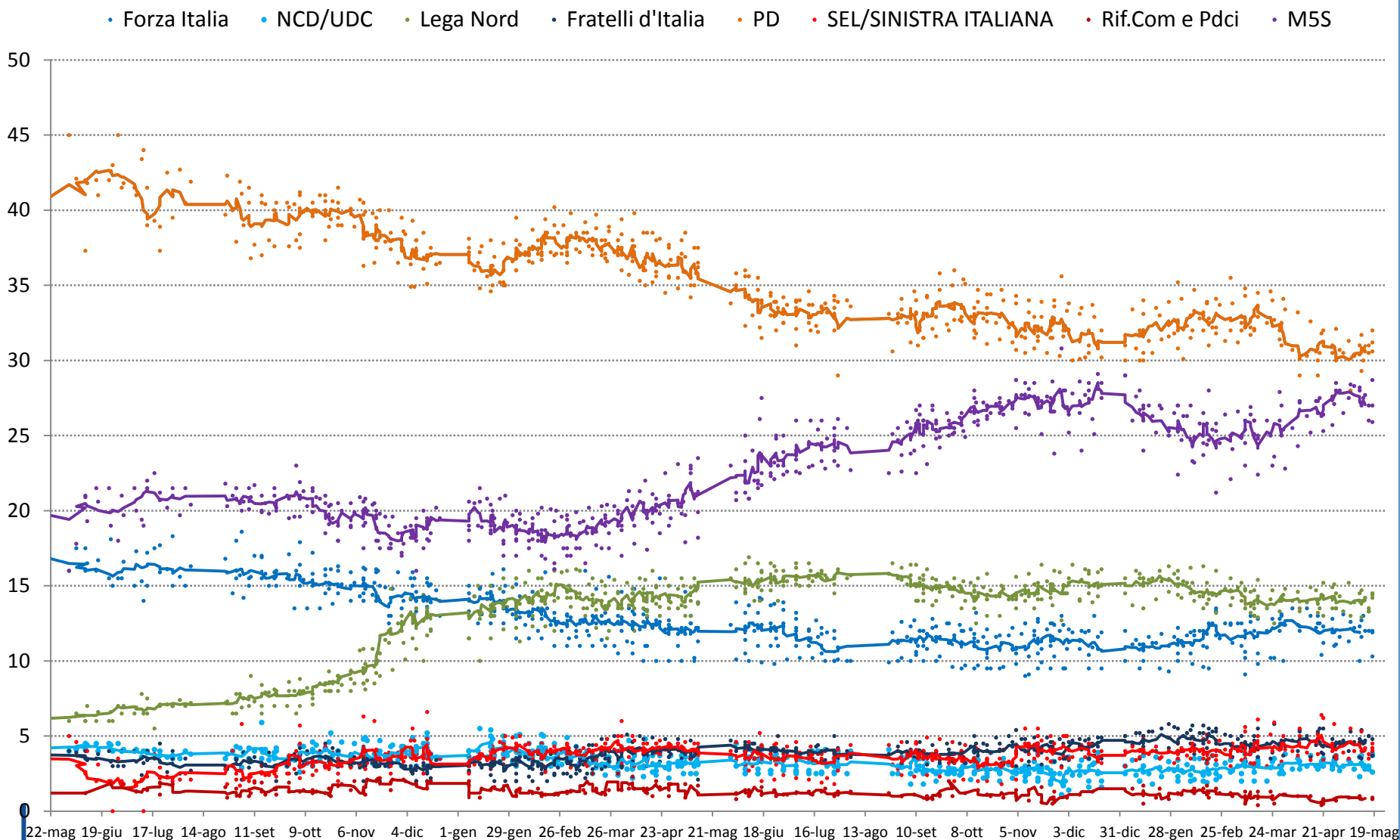
*Dati aggiornati al  
26 MAGGIO 2016*

*Confronto media mese di maggio*

*Fonte:  
[www.sondaggipoliticoelettorali.it](http://www.sondaggipoliticoelettorali.it)*

# METANALISI: MEDIA MOBILE DI TUTTI I SONDAGGI

Fonte: [WWW.SONDAGGIPOLITICOELETTORALI.IT](http://WWW.SONDAGGIPOLITICOELETTORALI.IT)



**TREND**  
MAGGIO 2015 –  
MAGGIO 2016

Dati aggiornati al  
**26 MAGGIO 2016**

Confronto *media mese di maggio*

Fonte:  
[www.sondaggipoliticoelettorali.it](http://www.sondaggipoliticoelettorali.it)

# LA RIFORMA COSTITUZIONALE

*Conoscenza e giudizio sulla riforma, conoscenza e opinioni sul referendum, democrazia diretta, partecipazione e voto.*

# LA RIFORMA COSTITUZIONALE

## COMPRESIONE

Su proposta del Governo il Parlamento ha approvato la riforma Costituzionale del Senato, quanto ritiene di aver capito i contenuti della riforma?

# 40%

degli italiani ritiene di aver capito i contenuti della Riforma Costituzionale

## GIUDIZIO

Qual è il suo giudizio complessivo sulla riforma costituzionale approvata dal Parlamento?

# 38%

**FAVOREVOLE**  
alla riforma  
di cui 8%  
**SICURAMENTE**

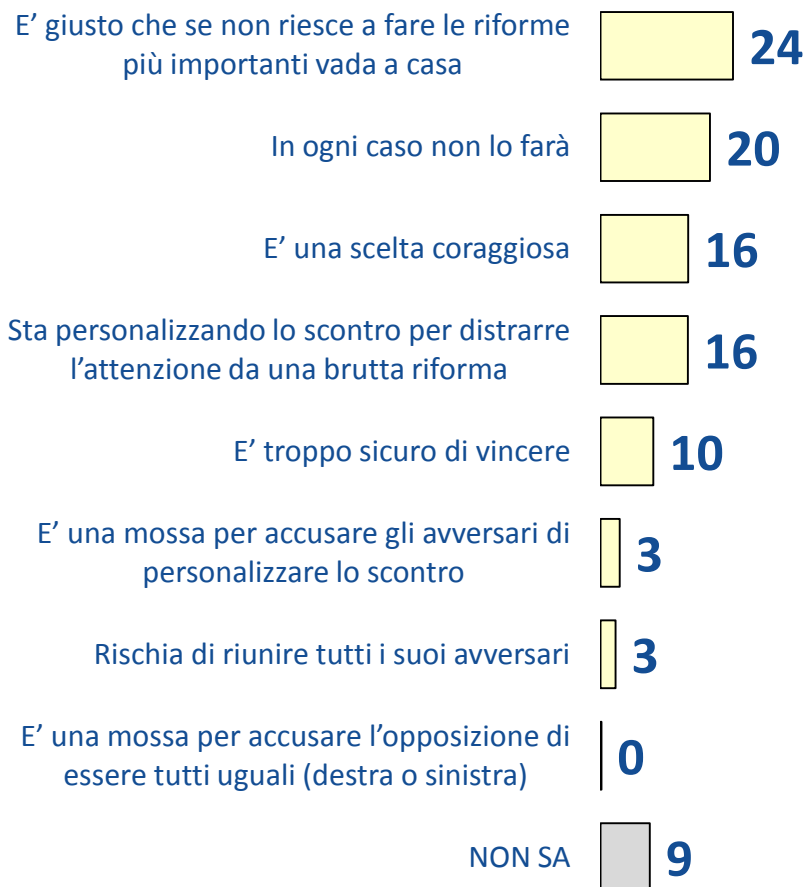
# 45%

**CONTRARIO**  
alla riforma  
di cui 21%  
**SICURAMENTE**

Totale campione

## LA FORZATURA DI RENZI SUL REFERENDUM

Il Premier Renzi ha dichiarato che se non riuscirà a far approvare la riforma si dimetterà. Secondo lei...



Totale campione

Gli italiani si dimostrano **molto attenti al tema** della Riforma Costituzionale, ad oggi il 40% ritiene di averne capito i contenuti.

Tuttavia il **sentiment prevalente è negativo**: il 45% esprime infatti un giudizio negativo (contro il 38% di positivi). Per la maggior parte ritengono inoltre **giusto che Renzi leghi il risultato del referendum alla sua permanenza a Palazzo Chigi**, sarebbe infatti decretare il fallimento del suo piano di riforme.

Tuttavia in molti credono che in caso di sconfitta non si dimetterà davvero.



# CONOSCENZA DEL REFERENDUM

## CONOSCENZA

E' a conoscenza del referendum confermativo che si terrà sulla riforma?

# 72%

degli italiani è a conoscenza del Referendum confermativo

Totale campione

## CONOSCENZA DELLA DATA

Sa quando si terrà il referendum?

# 64%

degli italiani sa che si terrà in OTTOBRE

Totale campione

## CONOSCENZA SUL QUORUM

Sa qual è il quorum necessario perché sia approvato il referendum costituzionale?

Non c'è quorum, basta la maggioranza dei votanti



18

risposta corretta

Devono votare il 50% degli aventi diritto



54


Devono votare i due terzi degli aventi diritto



1

risposta errata

Non sa/ non risponde



28

Totale campione

*Gli italiani sanno che ci sarà il referendum e un buon 64% sa anche che si terrà nel mese di ottobre.*

*Tuttavia non sono ben consapevoli dei meccanismi di voto e la maggior parte ritiene che sia necessario raggiungere un quorum perché sia valido.*

*Questo pone un netto problema soprattutto al "fronte del no" che dovrà spiegare l'importanza di recarsi alle urne contro la riforma.*

# LA DEMOCRAZIA DIRETTA È MEGLIO DELLA RAPPRESENTANZA?

## FAVOREVOLI ALLA DEMOCRAZIA DIRETTA

Quanto è favorevole ad un utilizzo frequente di meccanismi di democrazia diretta, quali le varie tipologie di referendum oppure l'introduzione di un voto digitale certificato, nella vita democratica di un Paese riducendo la delega ad un sistema di rappresentanza mediato da politici e partiti?

# 55%

degli italiani E' FAVOREVOLE ad un utilizzo frequente dei referendum in vece della democrazia rappresentativa

## STIMA AFFLUENZA AL REFERENDUM DI OTT.

Con che probabilità pensa che andrà a votare per il referendum?

# 62%

STIMA ELETTORI AL REFERENDUM

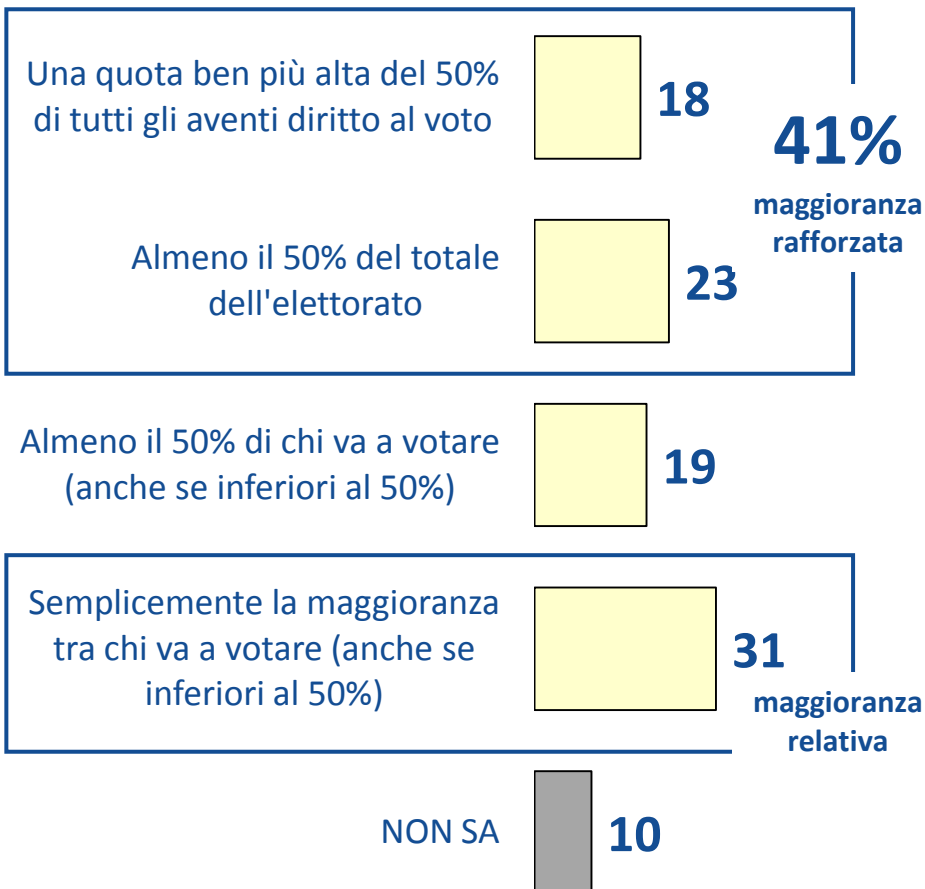
50% di ELETTORI SICURI

12% di ELETTORI PROBABILI

Totale campione

## LA SOGLIA DI LEGITTIMAZIONE

Secondo la sua opinione e al di là delle specifiche regole elettorali, qual è la soglia di partecipazione attraverso la quale un voto popolare legittima la rappresentanza?



Totale campione

Nonostante una partecipazione non sempre elevata nelle ultime consultazioni referendarie, **molti italiani (55%) sono favorevoli ad un utilizzo frequente del referendum** (o altri strumenti di democrazia diretta).

Un ulteriore **segno della sfiducia costante nei confronti della classe politica** e soprattutto della sua capacità di fare davvero gli interessi della collettività.

Circa il 41% ritiene che solo una maggioranza rafforzata (superiore al 50% degli aventi diritto) rappresenterebbe una soglia di legittimazione accettabile per la democrazia.

Viceversa il 31% ritiene che una maggioranza relativa tra chi partecipa sia già una soglia sufficiente.

# SCHEDA METODOLOGICA

- **Istituto:** Lorien Consulting Srl
- **Numero delle persone interpellate ed universo di riferimento:** 1.000 cittadini rappresentativi della popolazione italiana
- **Criteri seguiti per la formazione del campione:** rappresentatività garantita per sesso, età, area, dimensione centro
- **Metodo di raccolta delle informazioni:** CATI (Computer-Assisted Telephone Interviewing)
- **Data di realizzazione delle interviste:** 24-26 maggio 2016
- **Metodo di elaborazione:** SPSS – Elaborazione quantum – Intervallo di confidenza 95%
- **Direttori di ricerca:** Antonio Valente – Matteo Pietripaoli



Viale Milanofiori, strada 3 – Palazzo B1 – 20090 Assago (MI)



t. +39 02 58 145 51



f. +39 02 58 145 500



comunicazione@lorienconsulting.it



www.lorienconsulting.net



Lorien Consulting



@Lorien Cons



Lorien Consulting